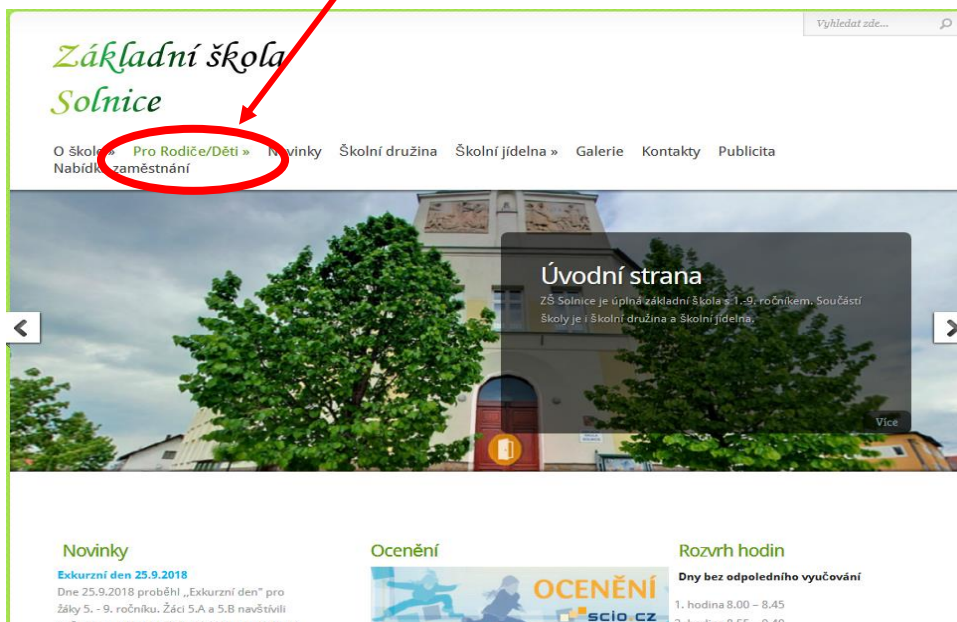


První přihlášení do programu ALF a změna hesla

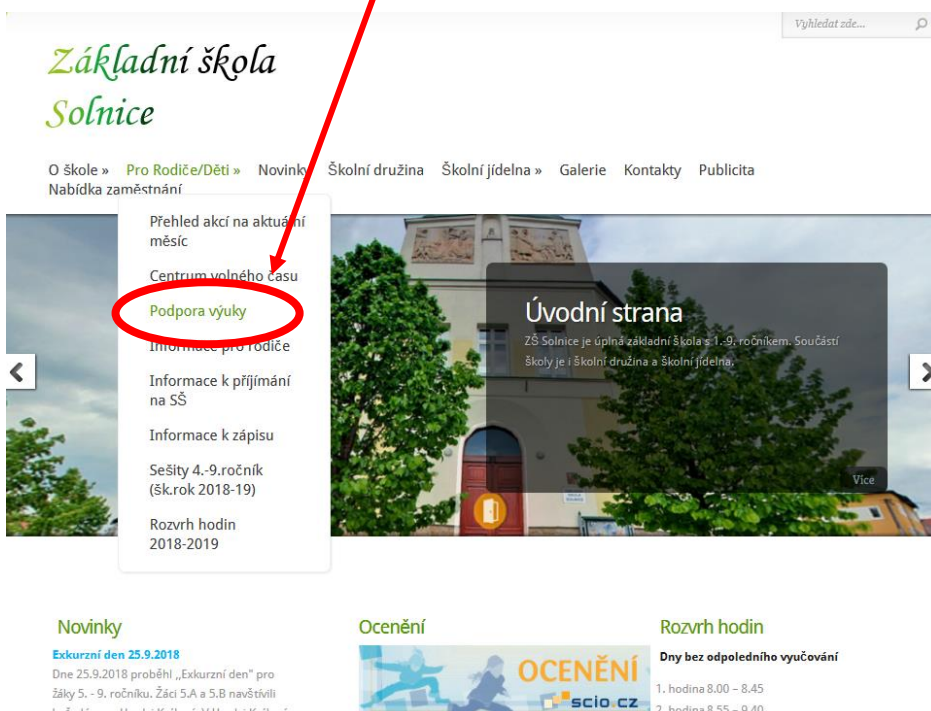
Na stránkách školy:

www.zssolnice.cz

1) odkaz Pro rodiče / Děti (záložka se roluje)



2) záložka Podpora výuky a kliknou na odkaz



3) Kliknout na odkaz <http://www.ucimesehrave.cz>

Základní škola
Solnice

O škole » Pro Rodiče/Děti » Novinky Školní družina Školní jídelna » Galerie Kontakty Publicita
Nabídka zaměstnání

Domů » Podpora výuky

Podpora výuky

Alf

Kód školy je: zssolnice

<http://www.ucimesehrave.cz>

Anglický jazyk
www.projectonlinepractice.com

Matematika 9r

- Sčítání a odčítání lomenných výrazů ([Prac.list 1](#), [Prac.list 2](#))
- Násobení a dělení lomenných výrazů ([Prac.list 3](#), [Prac.list 4](#))
- Rovnice s neznámou ve jmenovateli ([Prac.list 5](#))
- Slovní úlohy na společnou práci ([Prac.list 6](#))

Stránky

- Dokumenty ke stažení
- Družina
- Galerie
- Informace k přijímání na SŠ
- Informace k zápisu
- Informace pro rodiče

4) Vložit kód školy a kliknout tlačítko start

Jednoduché přidělování úkolů a testů žákům. Interaktivní testy na procvičení učiva základní školy. Interaktivní hry a úkoly pro děti mateřských škol.

učímese hravě **Alf Book** **ALFICEK**

UPOZORNĚNÍ:
Při přihlašování zadejte kód školy. Získáte ho od svého učitele.

PŘIHLÁŠENÍ

START

PŘIHLÁŠENÍ

Po přihlášení k dispozici historie, statistiky a další.

■ Registrace

Vložte kód školy

Po zadání vlastního kódu budou dostupné všechny testy bez statistik.

Kód školy je: zssolnice

Kód školy:

zssolnice

5) Vybrat třídu, vybrat žáka a vložit heslo **Pokus1**

The screenshot shows a login interface with a red warning banner at the top: "UPOZORNĚNÍ: Při přihlašování zadejte kód školy. Získáte ho od svého učitele." Below the banner is a "PŘIHLÁŠENÍ" button. The main form has a "ZPĚT" link and a "PŘIHLÁŠENÍ" header. A "ZŠ/SOLNICE" field is at the top. Below it are two columns: "ŽÁK" and "UČITEL". The "ŽÁK" column has two dropdown menus: "Prosím vyberte třídu" and "Prosím vyberte žáka". The "UČITEL" column has "E-mail" and "Heslo" input fields. A "PŘIHLÁŠIT" button is at the bottom right. A "PŘIHLÁŠIT" button is also at the bottom left. A link "Zapomněli jste heslo?" is at the bottom right. Red arrows point from the instruction to the dropdown menus and the password field.

6) Po vyplnění údajů kliknout na tlačítko

PŘIHLÁŠIT

Dostanete se na úvodní stránku žáka, kde máte přiděleny úkoly.

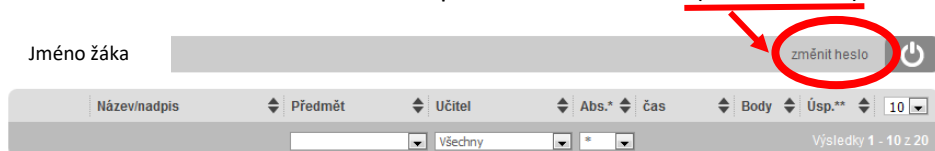
The screenshot shows a student's task list page. At the top, there is a search bar "Jméno žáka" and a "změnit heslo" button. Below is a table with columns: "Název/nadpis", "Předmět", "Učitel", "Abs.*", "čas", "Body", "Úsp.**", and "10". The table contains 10 rows of tasks. The first three rows are for "Fyzika" by "Radek Krcmar". The next three rows are for "Dějepis" by "Hana Jakubcová". The last four rows are for "Člověk a jeho svět" by "Renata Vaverková", "Přírodopis" by "Hana Jakubcová", and "ALFBOOK Product SK" by "ALFBOOK Product SK".

Název/nadpis	Předmět	Učitel	Abs.*	čas	Body	Úsp.**	10
Vlastnosti látek	Fyzika	Radek Krcmar	0x				
Vlastnosti pevných látek a těles	Fyzika	Radek Krcmar	0x				
Skupenství a stavba látek	Fyzika	Radek Krcmar	0x				
POČÁTKY KŘESŤANSTVÍ		Hana Jakubcová	0x				
POČÁTKY KŘESŤANSTVÍ	Dějepis	Hana Jakubcová	0x				
Arabové a jejich výboje (PDF)	Dějepis	Hana Jakubcová	0x				
TEST_Zmyslové orgány a zmysly	Člověk a jeho svět	Renata Vaverková	0x				
Výtrusné rostliny	Přírodopis	Hana Jakubcová	1x	9.10.18, 09:37	25	44 %	
POČÁTKY KŘESŤANSTVÍ		Hana Jakubcová	1x	9.10.18, 09:22	8	13 %	
Tri říše raného stredoveku		ALFBOOK Product SK	2x	17.6.18, 17:30	3	9 %	

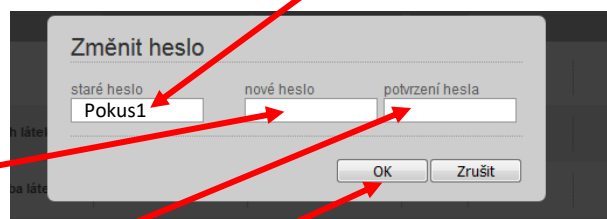
Změna hesla:

7) Každý žák si změní heslo:

- Krok 1: klikne na tlačítko v pravém horním rohu (změna hesla)



- Krok 2: otevře se dialogové okno, kde žák napíše staré heslo **Pokus1**



- Krok 3: zadá nové heslo
- Krok 4: potvrzení nového hesla
- Krok 5: potvrdí tlačítkem OK

8) Odhlášení žáka: klikni na tlačítko

